

Interliving Schlafzimmer Serie 1202



Möbel für
mich gemacht



Interliving - Unverbindliche Verkaufspreisempfehlung

Preise in Euro. Nur gültig in Deutschland.

Stand: 18.03.2022



Hochwertige Qualität

Beste Verarbeitung und intelligente Funktionen machen aus Interliving-Produkten langlebige Begleiter. Ob Farbe, Material oder Funktion – Interliving-Möbel bieten Ihnen zahlreiche Individualisierungs-Möglichkeiten für höchste Qualitätsansprüche.

5 Jahre Garantie


Interliving-Produkte im Möbelbereich werden nach den RAL-Güterichtlinien der Deutschen Gütegemeinschaft Möbel e. V. produziert. Sie erhalten Garantie auf Materialbeschaffenheit sowie fachgerechte Verarbeitung aller Interliving-Möbel.

Exklusive Interliving-Merkmale

- Schrank in **Weißglas** mit **Bauchbinde in Balkeneiche massiv** und **Metall-Details**
- **Bettfuß** in Teil-Massivholz
- Hängendes **Nachtschränkchen**

Weitere Besonderheiten

- **Kopfteil** des Bettes zweigeteilt durch Kunstleder-Holz-Mix
- **Schwebe- oder Drehtüren-Schrank** planbar, auch in Kombination miteinander
- Schrank in **verschiedenen Beiten** möglich und über Eck planbar
- Ausgezeichnet mit dem Goldenes M



Interliving Schlafzimmer Serie 1202



Möbel für
mich gemacht



Modell-Nr. 262
Eiche-Dekor, Absetzungen
Balkeneichefurnier / teilmassiv

Frontfarben

Glas weiß



Schadstoff-
geprüft
Emissions-
geprüft

www.tuv.com
ID 0000046390



Interliving Schlafzimmer Serie 1202



Möbel für
mich gemacht



Schadstoff-
geprüft
Emissions-
geprüft


www.tuv.com
ID 000045390



Interliving Schlafzimmer Serie 1202



Möbel für
mich gemacht



Schadstoff-
geprüft
Emissions-
geprüft

www.tuv.com
ID: 0000045390



Interliving Schlafzimmer Serie 1202



Möbel für
mich gemacht

Vorschlagskombinationen

Beschreibung	Maße in cm			Art.-Nr.	EURO
	B	H	T		
 <p>Kombination 010 - bestehend aus: Futonbett, Polster-Kopfteil Kunstleder weiß 180 x 200 cm, Art-Nr. 271 Nachtschrank schwebend, 1 Auszug, Glas weiß - Paar, Art-Nr. 041 Schwebetürenschränk, Front Glas weiß B 300, H 236 cm, Art-Nr. 802</p>				010	3.499,-

Drehtürenschränke



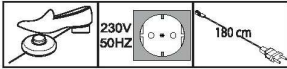


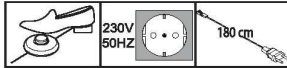
Innenausstattung:

2 Einlegeböden, 1 Kleiderstange je Fach

Alle Drehtüren inkl. gedämpfter Scharniere

Beschreibung		Maße in cm			Art.-Nr.	EURO
		B	H	T		
	Front in Glas weiß, mit eingelegter Chromleiste, darunter 1 Massivholzfeld					
	1-türig links angeschlagen	50	236	58	500	665,-
	1-türig rechts angeschlagen	50	236	58	501	665,-
	2-türig	100	236	58	502	877,-
	3-türig	150	236	58	503	1.098,-
	4-türig	200	236	58	504	1.306,-
	5-türig	250	236	58	505	1.717,-
	6-türig	300	236	58	506	1.947,-
	7-türig	350	236	58	507	2.333,-
8-türig	400	236	58	508	2.558,-	
<p>Spiegeltüren ohne Chromleiste und ohne Massivholzfeld!</p>	Front in Glas weiß, mit eingelegter Chromleiste, darunter 1 Massivholzfeld in Kombination mit Parsol-Bronze-Spiegeltüren					
	1-türig 1 Spiegeltür links	50	236	58	509	612,-
	1-türig 1 Spiegeltür rechts	50	236	58	510	612,-
	2-türig 2 Spiegeltüren	100	236	58	511	768,-
	3-türig 1 Spiegeltür	150	236	58	512	1.040,-
	4-türig 2 Spiegeltüren	200	236	58	513	1.197,-
	5-türig 1 Spiegeltür	250	236	58	514	1.661,-
	5-türig 3 Spiegeltüren	250	236	58	515	1.552,-
	6-türig 2 Spiegeltüren	300	236	58	516	1.808,-
	6-türig 4 Spiegeltüren	300	236	58	517	1.701,-
	7-türig 1 Spiegeltür	350	236	58	518	2.275,-
	7-türig 3 Spiegeltüren	350	236	58	519	2.163,-
	7-türig 5 Spiegeltüren	350	236	58	520	2.054,-
	8-türig 2 Spiegeltüren	400	236	58	521	2.447,-
	8-türig 4 Spiegeltüren	400	236	58	522	2.342,-
	8-türig 6 Spiegeltüren	400	236	58	523	2.230,-

Zusatzelemente für Drehtüreschränke

Beschreibung	Maße in cm			Art.-Nr.	EURO
	B	H	T		
 <p>Passepartout-Rahmen in Eiche massiv, Breite je Seitenstollen 2,5 cm ohne Beleuchtung</p> <ul style="list-style-type: none"> - für Schrankbreite 50 cm - für Schrankbreite 100 cm - für Schrankbreite 150 cm - für Schrankbreite 200 cm - für Schrankbreite 250 cm - für Schrankbreite 300 cm - für Schrankbreite 350 cm - für Schrankbreite 400 cm 	55	240	8	960	456,-
	105	240	8	961	489,-
	155	240	8	962	528,-
	205	240	8	963	549,-
	255	240	8	964	582,-
	305	240	8	965	647,-
	355	240	8	966	810,-
	405	240	8	967	875,-
 <p>mit LED-Beleuchtung</p> <ul style="list-style-type: none"> 1 Leuchte - für Schrankbreite 50 cm 2 Leuchten - für Schrankbreite 100 cm 3 Leuchten - für Schrankbreite 150 cm 4 Leuchten - für Schrankbreite 200 cm 5 Leuchten - für Schrankbreite 250 cm 6 Leuchten - für Schrankbreite 300 cm 7 Leuchten - für Schrankbreite 350 cm 8 Leuchten - für Schrankbreite 400 cm <p>Dieses Produkt enthält Lichtquellen der Energieeffizienzklasse F</p> 	55	240	8	968	549,-
	105	240	8	969	607,-
	155	240	8	970	680,-
	205	240	8	971	710,-
	255	240	8	972	770,-
	305	240	8	973	815,-
	355	240	8	974	1.003,-
	405	240	8	975	1.064,-
 <p>Seitenstollen in Eiche massiv, paarweise</p>	5	236	12,5	096	414,-
 <p>Stollenbeleuchtung</p> <p>Paar</p> <p>Dieses Produkt enthält Lichtquellen der Energieeffizienzklasse F</p> 	1,5	236	1	097	475,-




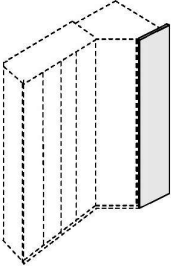
Bitte beachten:

Bei Verwendung eines Passepartout-Rahmens verbreitert sich der Schrank auf die ausgewiesenen Maße.

Eckschränke

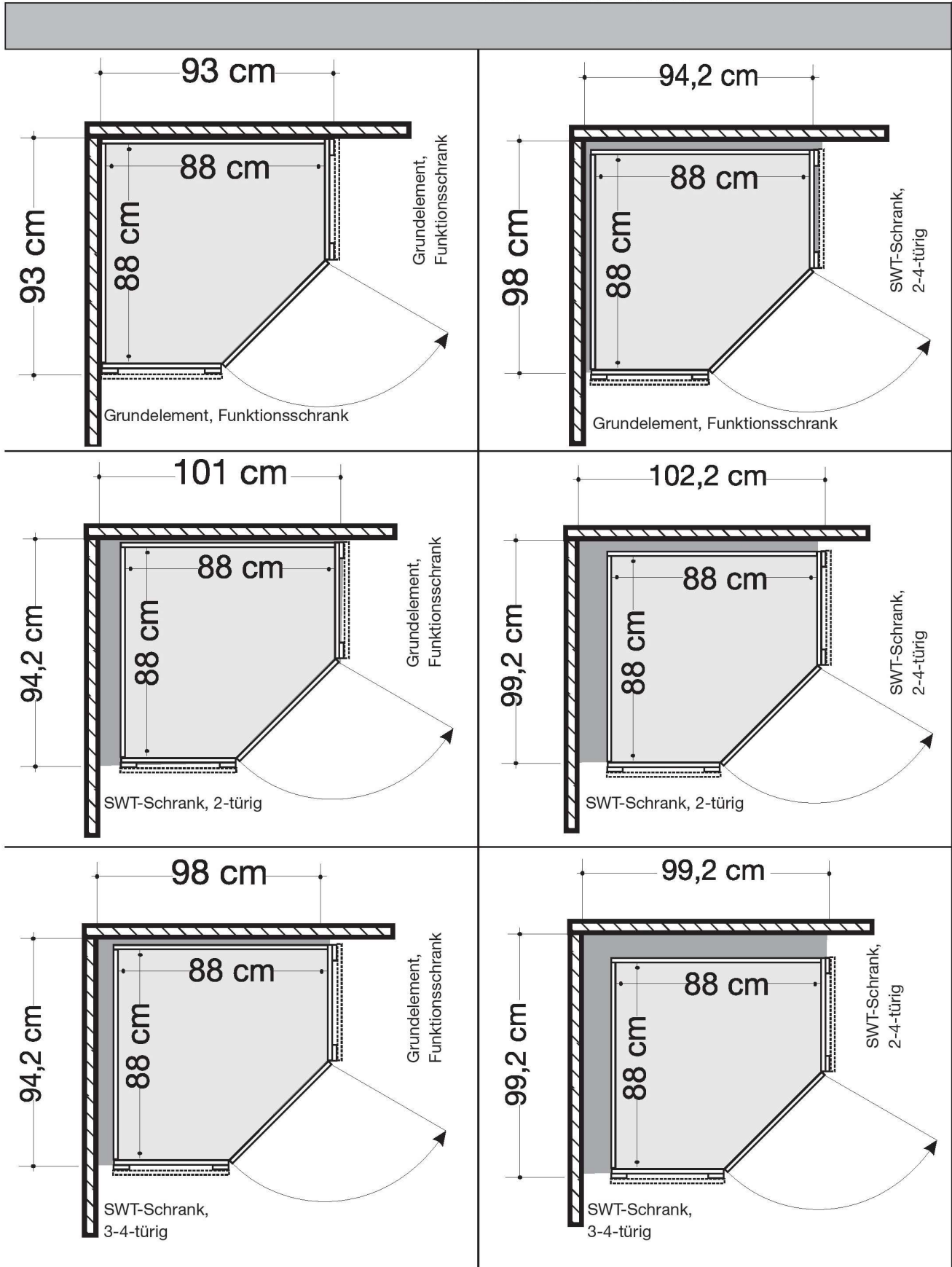
Innenausstattung:

2 Einlegeböden, 1 Kleiderstange je Fach
Alle Drehtüren inkl. gedämpfter Scharniere

Beschreibung	Maße in cm			Art.-Nr.	EURO
	B	H	T		
 <p>Front schlicht</p> <p>- Front Glas weiß 1-türig</p> <p>- Front Spiegelglas in Parsol-Bronze 1-türig</p>	93	236	93	180	699,-
 <p>Türen ohne Chromleiste und ohne Massivholzfeld!</p>  <p>Nicht in Verbindung mit Passepartout-Rahmen!</p>	93	236	93	182	699,-
 <p>Abschlussseite für ausgebauten Eckschrank, beidseitig (links und rechts) verwendbar</p> <p>Glas weiß</p> <p>Korpus-Farbton</p>	56	236	1,5	090	261,-
	56	236	1,5	092	154,-
<p>Wird benötigt, wenn mit ausgebautem Eckschrank abgeschlossen wird. Wird ein Eckschrank separat aufgestellt, werden 2 Außenseiten benötigt.</p>					

Eckschrank-Maßübersicht

Bedingt durch unterschiedliche Tiefen-Abmessungen bei Schwebetüren- und Drehtürenschränken ergibt sich ein unterschiedlicher Platzbedarf:



Interliving Schlafzimmer Serie 1202















Möbel für mich gemacht

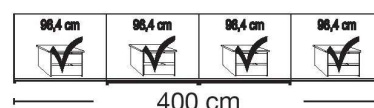
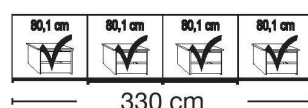
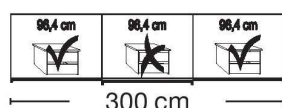
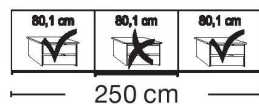
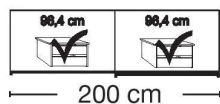
Schwebetürenschränke

Innenausstattung:

2 Einlegeböden, 1 Kleiderstange



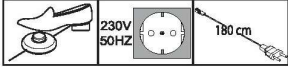

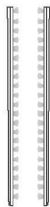
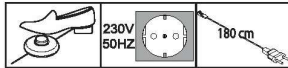
Beschreibung	Maße in cm			Art.-Nr.	EURO
	B	H	T		
 <p>Front in Glas weiß, mit eingelegter Chromleiste, darunter 1 Massivholzfeld</p> <p>2-türig</p>	200	236	67	800	1.623,-
 <p>3-türig</p>	250	236	67	801	2.208,-
 <p>3-türig - mit Synchronöffnung</p>	300	236	67	802	2.322,-
 <p>4-türig</p>	330	236	67	803	3.197,-
 <p>4-türig</p>	400	236	67	804	3.492,-
 <p>Front in Glas weiß, mit eingelegter Chromleiste, darunter 1 Massivholzfeld in Kombination mit Parsol- Bronze-Spiegeltüren</p>					
 <p>2-türig 1 Spiegeltür links</p>	200	236	67	805	1.485,-
 <p>2-türig 1 Spiegeltür rechts</p>	200	236	67	806	1.485,-
 <p>3-türig 1 Spiegeltür mittig</p>	250	236	67	807	2.067,-
 <p>3-türig 1 Spiegeltür mittig - mit Synchronöffnung</p>	300	236	67	808	2.212,-
 <p>4-türig 2 Spiegeltüren mittig</p>	330	236	67	809	2.920,-
 <p>4-türig 2 Spiegeltüren mittig</p>	400	236	67	810	3.213,-

Sockel-Aufteilung



Spiegeltüren ohne
Chromleiste und
ohne Massivholzfeld!






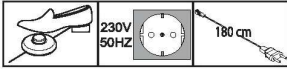
Zusatzelemente für Schwebetürenschränke

Beschreibung	Maße in cm			Art.-Nr.	EURO
	B	H	T		
 <p>Passepartout-Rahmen in Eiche massiv, Breite je Seitenstollen 2,5 cm ohne Beleuchtung</p> <ul style="list-style-type: none"> - für Schrankbreite 200 cm - für Schrankbreite 250 cm - für Schrankbreite 300 cm - für Schrankbreite 330 cm - für Schrankbreite 400 cm 	205	240	23	976	775,-
	255	240	23	977	798,-
	305	240	23	978	826,-
	355	240	23	979	931,-
	405	240	23	980	954,-
 <p>mit LED-Beleuchtung</p> <ul style="list-style-type: none"> 4 Leuchten - für Schrankbreite 200 cm 6 Leuchten - für Schrankbreite 250 cm 6 Leuchten - für Schrankbreite 300 cm 8 Leuchten - für Schrankbreite 330 cm 8 Leuchten - für Schrankbreite 400 cm 	205	240	23	981	940,-
	255	240	23	982	1.003,-
	305	240	23	983	1.057,-
	355	240	23	984	1.187,-
	405	240	23	985	1.213,-
<p>Dieses Produkt enthält Lichtquellen der Energieeffizienzklasse F</p> 					
 <p>Seitenstollen in Eiche massiv, paarweise</p>	5	236	12,5	098	414,-
 <p>Stollenbeleuchtung</p> <p>Paar</p>	1,5	236	1	099	475,-
<p>Dieses Produkt enthält Lichtquellen der Energieeffizienzklasse F</p> 					

Bitte beachten:





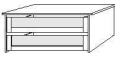
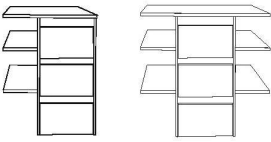
Bei Verwendung eines Passepartout-Rahmens verbreitert sich der Schrank auf die ausgewiesenen Maße.

Zusatzelemente für Schwebetürenschränke

Beschreibung	Maße in cm			Art.-Nr.	EURO	
	B	H	T			
Selbsteinzug mit Dämpfung für Mitteltüren						
 - für 3-türige Schränke	Stück	24	2	11	363	107,-
 - für 4-türige Schränke	Stück	24	2	11	364	107,-
2er-Set Selbsteinzug mit Dämpfung für Außentüren, Set für 2-,3- und 4-türige Schränke						
	Paar	24	2	11	365	156,-
Kollisionsdämpfer						
 - für 2-türige Schränke	1 Stück	28	4	2	366	107,-
- für 3-4-türige Schränke	2 Stück	28	4	2	367	156,-
LED-Line-Aufbauleuchte						
 - für 2-türige Schränke	2 Stück	60	6	19	936	251,-
- für 3-4-türige Schränke	3 Stück	60	6	19	937	379,-
<p>Dieses Produkt enthält Lichtquellen der Energieeffizienzklasse E</p> 						

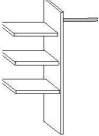

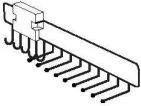
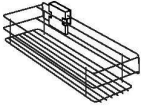
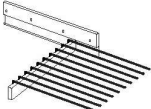
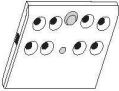
Schrank-Zubehör

Innenausführung: Erle-Nachbildung

Beschreibung	Maße in cm			Art.-Nr.	EURO	
	B	H	T			
 <p>1 Einlegeboden</p> <ul style="list-style-type: none"> - für Fachbreite 47,5 cm - für Fachbreite 80,1 cm - für Fachbreite 96,4 cm 	47,5	2,2	51,5	028	54,-	
	80,1	2,2	51,5	320	54,-	
	96,4	2,2	51,5	030	54,-	
 <p>3 Einlegeböden</p> <ul style="list-style-type: none"> - für Fachbreite 47,5 cm - für Fachbreite 80,1 cm - für Fachbreite 96,4 cm 	47,5	2,2	51,5	029	95,-	
	80,1	2,2	51,5	321	116,-	
	96,4	2,2	51,5	031	116,-	
 <p>LED-Lichtblende für Einlegeböden</p> <ul style="list-style-type: none"> - für Fachbreite 47,5 cm Stück - für Fachbreite 80,1 cm Stück - für Fachbreite 96,4 cm Stück <p>2er Set</p> <ul style="list-style-type: none"> - für Fachbreite 47,5 cm - für Fachbreite 80,1 cm - für Fachbreite 96,4 cm <p>3er Set</p> <ul style="list-style-type: none"> - für Fachbreite 47,5 cm - für Fachbreite 80,1 cm - für Fachbreite 96,4 cm <p><small>Dieses Produkt enthält eine Lichtquelle der Energieeffizienzklasse F</small></p>	47,5	3	1	682	135,-	
	80,1	3	1	683	154,-	
	96,4	3	1	689	156,-	
	47,5	3	1	690	200,-	
	80,1	3	1	691	265,-	
	96,4	3	1	692	277,-	
	47,5	3	1	693	298,-	
	80,1	3	1	694	370,-	
	96,4	3	1	695	396,-	
	 <p>Kleiderstange</p> <ul style="list-style-type: none"> - für Fachbreite 47,5 cm - für Fachbreite 80,1 cm - für Fachbreite 96,4 cm 	47,5	3	2	049	37,-
80,1		3	2	303	40,-	
96,4		3	2	050	40,-	
 <p>Schubkasten-Einsatz mit 2 Auszügen und GLASfront</p> <ul style="list-style-type: none"> - für Fachbreite 80,1 cm - für Fachbreite 96,4 cm 	80,1	41	51,5	054	344,-	
	96,4	41	51,5	061	368,-	
 <p>Schubkasten-Einsatz mit 3 Auszügen und HOLZfront</p> <ul style="list-style-type: none"> - für Fachbreite 80,1 cm - für Fachbreite 96,4 cm <p>Art.-Nr. 112 Art.-Nr. 111</p>	80,1	89	51,5	112	454,-	
	96,4	89	51,5	111	454,-	

Schrank-Zubehör

Innenausführung: Erle-Nachbildung

Beschreibung	Maße in cm			Art.-Nr.	EURO
	B	H	T		
 <p>Wäscheboden-Einsatz, bestehend aus 3 Einlegeböden, 1 Kleiderstange, 1 Mittelseite</p> <p>Beidseitig (links- oder rechtsseitig) verwendbar!</p> <p>- für Fachbreite 80,1 cm - für Fachbreite 96,4 cm</p>	80,1 80,1	137 137	51,5 51,5	253 250	156,- 156,-
 <p>Kleiderlift für Schrankfach-Breite 72,2 - 96,4 cm</p> <p>Maximalbelastung 10 kg</p>	100	85	14	051	279,-
 <p>Krawatten- und Gürtel-Auszug</p>	7	19	45	059	105,-
 <p>Utensilien-Auszug</p>	16	9	45	476	112,-
 <p>Ausziehbarer Hosenhalter</p>	45	10	50	056	226,-
 <p>LED-Schrankinnenbeleuchtung mit Bewegungsmelder, inkl. Akku (Ladevorgang über USB)</p> <p>1 Stück 2 Stück 3 Stück 4 Stück</p>	10 10 10 10	2 2 2 2	10 10 10 10	106 107 108 109	95,- 177,- 263,- 354,-


Interliving Schlafzimmer Serie 1202




Möbel für mich gemacht

Futonbetten

Fußteilhöhe: 48 cm

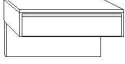

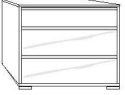
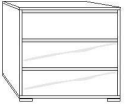
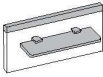
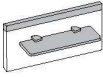
Beschreibung	Liegefläche in cm	Stellfläche in cm	Art.-Nr.	EURO
 <p>Polster-Kopfteil in Kunstleder weiß, Winkelfüße in chrom</p> <p>Höhe Kopfteil: 97 cm Höhe Fußteil: 48 cm Höhe Oberkante Bettseite: 48 cm</p>	180 x 190	189 x 208	270	1.161,-
	180 x 200	189 x 218	271	1.161,-
	180 x 210	189 x 228	272	1.244,-
	180 x 220	189 x 238	273	1.244,-
	200 x 190	209 x 208	275	1.161,-
	200 x 200	209 x 218	276	1.161,-
	200 x 210	209 x 228	277	1.244,-
	200 x 220	209 x 238	278	1.244,-

Zusatzelemente für Futonbetten

Beschreibung	Maße in cm			Art.-Nr.	EURO
	B	H	T		
 <p>LED-Flexleuchte</p> <p>Paar</p> <p>Dieses Produkt enthält eine Lichtquelle der Energieeffizienzklasse G</p>	50	2	4	101	403,-

Beimöbel

Gleitfüße in schwarz

	Beschreibung	Maße in cm			Art.-Nr.	EURO
		B	H	T		
	Nachtschrank, 1 Auszug schwebend, Deckplatte massiv					
	- Front massiv schlicht	Stück 60	48	43	038	268,-
		Paar 60	48	43	039	480,-
	- Front Glas weiß	Stück 60	48	43	040	268,-
		Paar 60	48	43	041	480,-
	Nachtschrank, 2,5 Auszüge, Deckplatte massiv					
	- Front Glas weiß, oberer Auszug massiv	Stück 60	48	43	044	493,-
		Paar 60	48	43	045	993,-
	Nachtschrank, 3 Auszüge, Deckplatte massiv					
	- Front Glas weiß, oberer Auszug massiv	Stück 60	53	43	048	505,-
		Paar 60	53	43	055	1.009,-
	Nachtschrank-Paneel, mit Rauchglasboden Abschlussleiste massiv					
	weiß	Stück 60	26	12	110	149,-
		Paar 60	26	12	113	233,-
	Nachtschrank-Paneel, mit Rauchglasboden und LED-Beleuchtung Abschlussleiste massiv					
<small>Dieses Produkt enthält Lichtquellen der Energieeffizienzklasse G</small>	weiß	Stück 60	26	12	116	256,-
		Paar 60	26	12	117	454,-

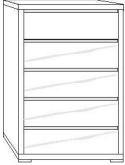
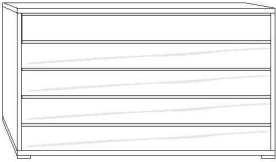


Interliving Schlafzimmer Serie 1202



Möbel für
mich gemacht

Beimöbel

Gleitfüße in schwarz

Beschreibung	Maße in cm			Art.-Nr.	EURO
	B	H	T		
 <p>Schubkastenkommode mit 5 Auszügen</p> <p>- Front Glas weiß, oberer Auszug massiv</p>	60 80	86 86	43 43	082 083	871,- 926,-
 <p>Schubkastenkommode mit 5 Großraum-Auszügen</p> <p>- Front Glas weiß, oberer Auszug massiv</p>	141	86	43	086	1.806,-
 <p>Wandspiegel, Parsol-Bronze-Glas mit Facette</p>	60	80	2,5	650	165,-
 <p>Wandspiegel, Parsol-Bronze-Glas mit Facette</p>	110	85	2,5	651	301,-